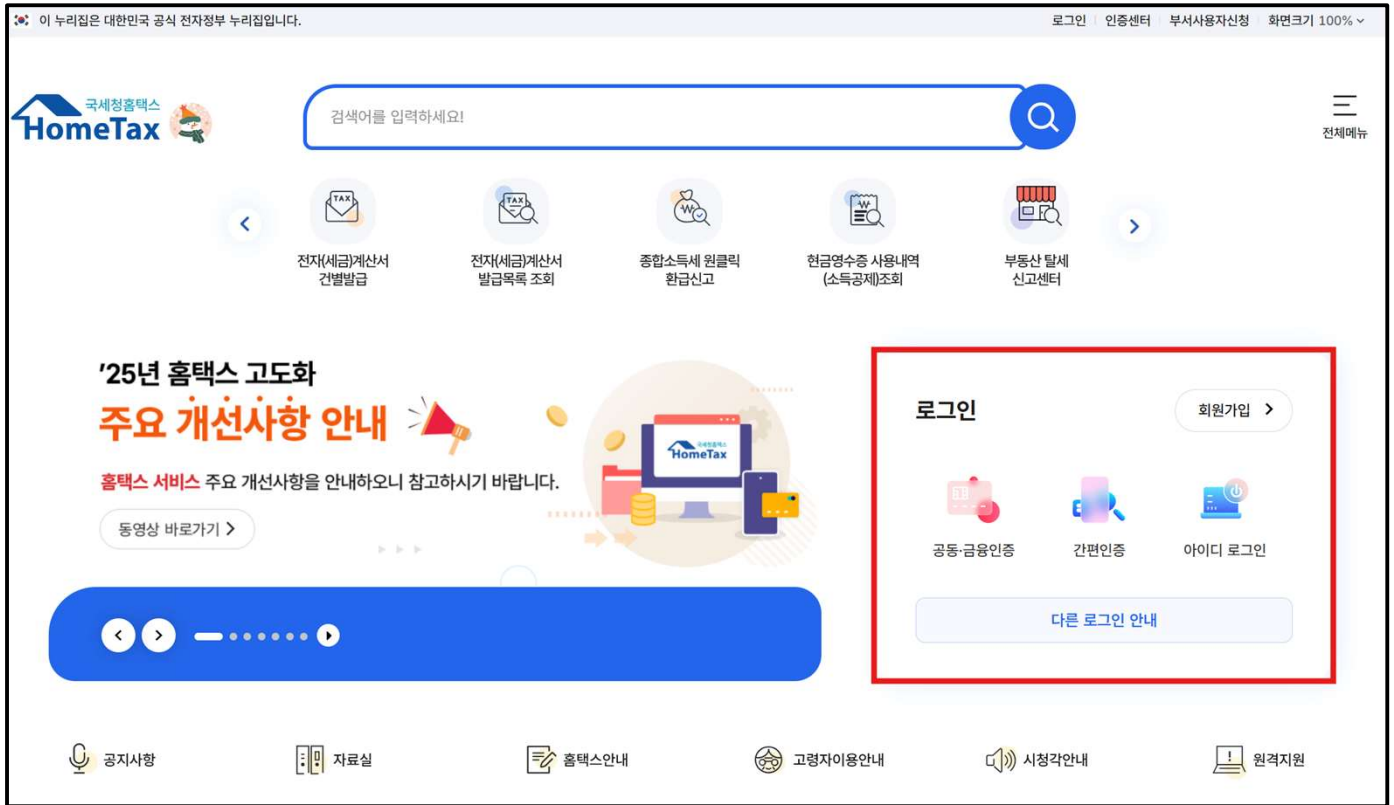


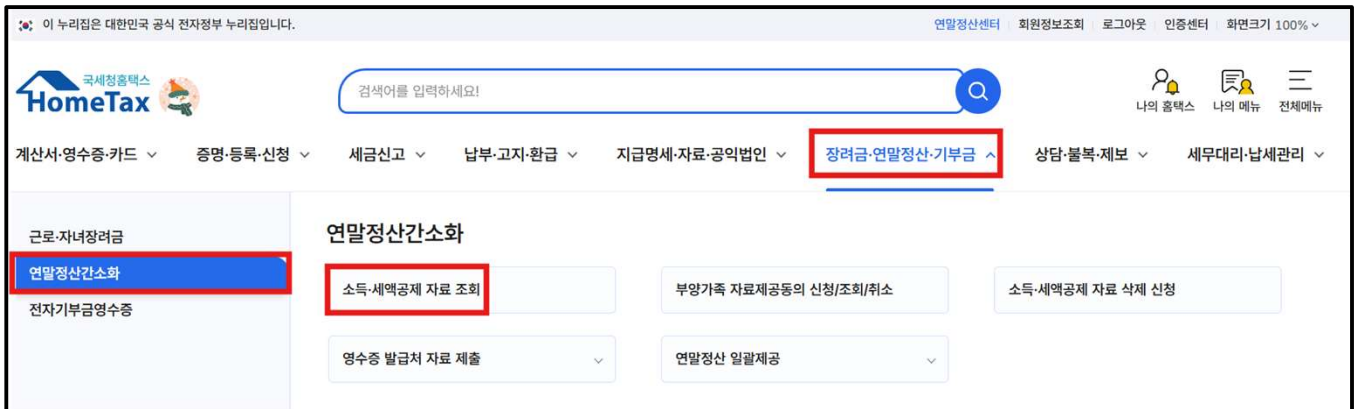
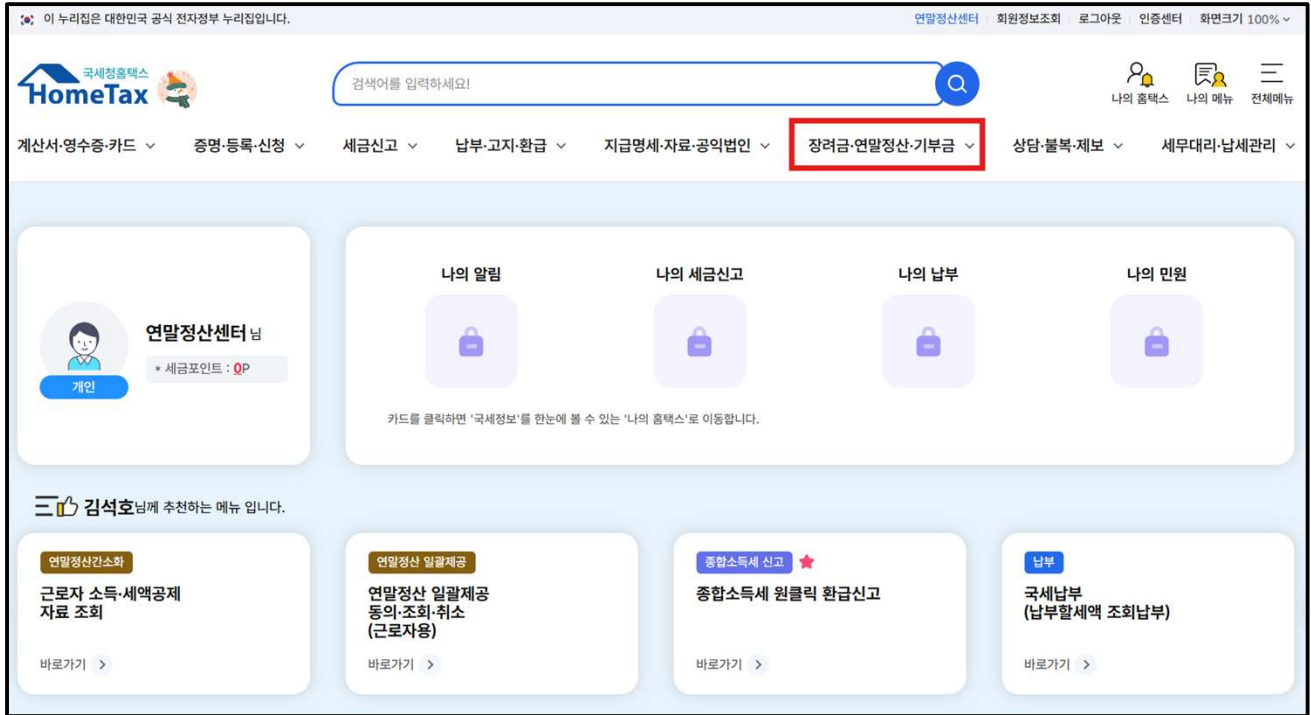
[2025년 연말정산 간소화자료 다운로드 매뉴얼]

1. 국세청 홈택스 접속(www.hometax.go.kr) 및 로그인

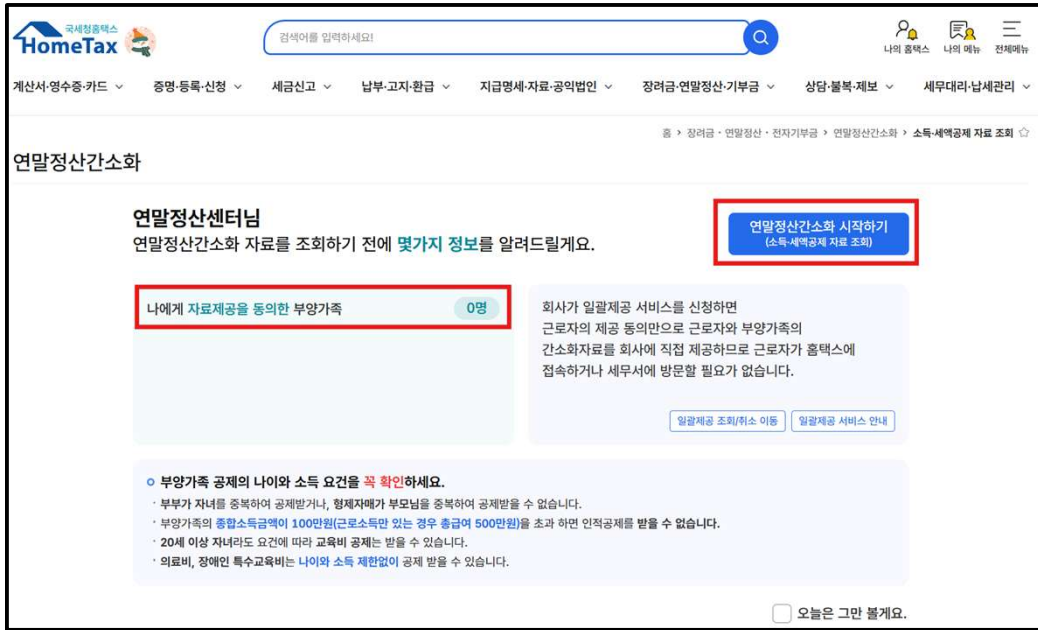


- 먼저 국세청홈택스(www.hometax.go.kr)에 접속해 주시기 바랍니다.
- 공동-금융인증 또는 간편인증을 이용하여 로그인해 주시기 바랍니다.
- 홈택스 메인 페이지는 변경될 수 있습니다.
- 회사(기관)에서 간소화자료 일괄제공 서비스 안내를 받았다면 본 가이드는 해당되지 않을 수 있습니다.

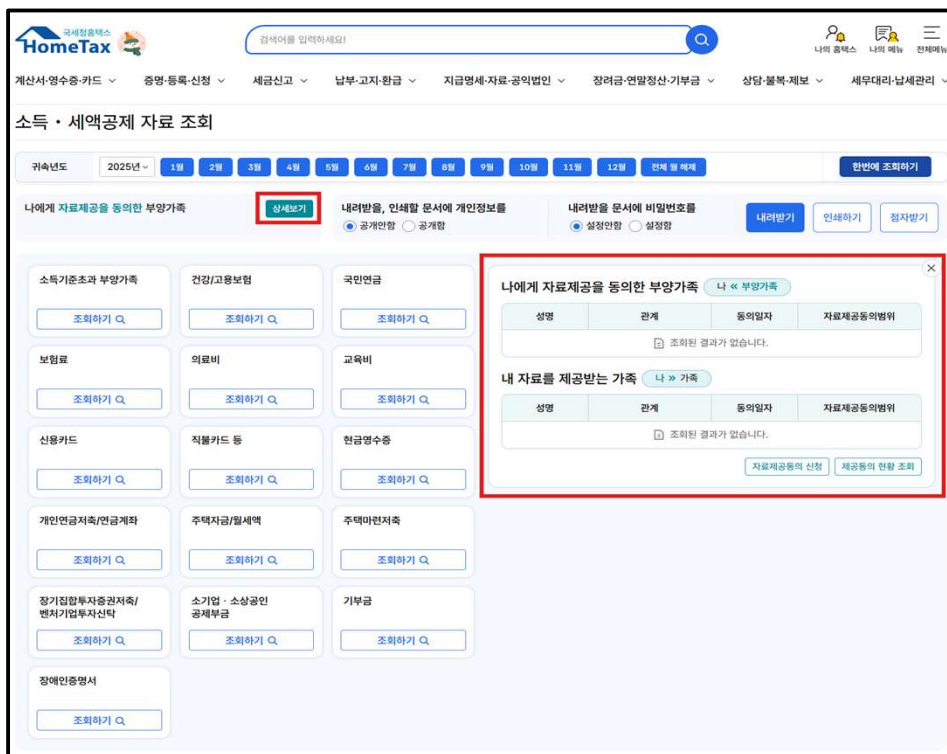
2. 간소화 자료 조회/다운로드 경로



- 상단 장려금·연말정산·기부금 -> 연말정산 간소화 -> 소득·세액공제 자료 조회 경로로 이동합니다.

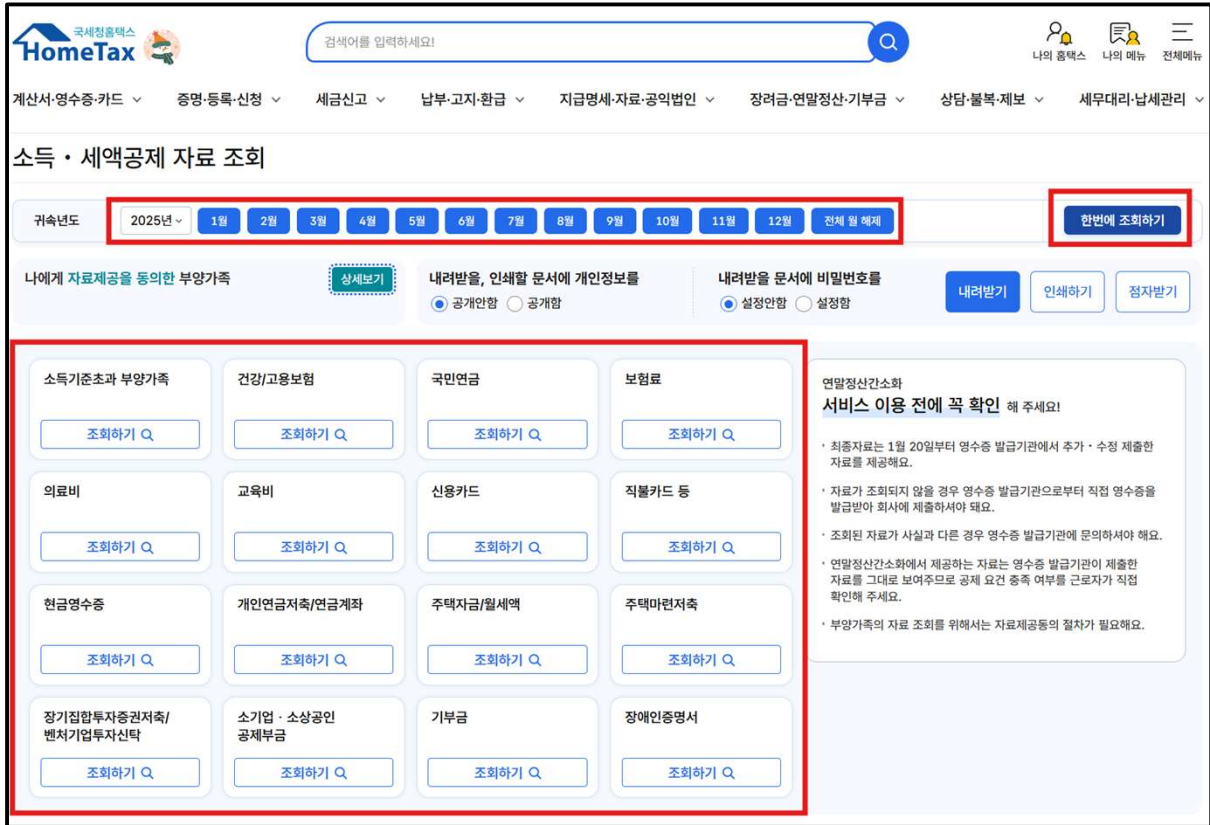


- ▶ 자료제공 동의를 받은 부양가족에 한해서 본인의 간소화자료에 포함하여 다운로드할 수 있습니다.
- ▶ '연말정산간소화 시작하기' 버튼을 눌러주시기 바랍니다.



- ▶ 제공동의 완료 여부는 '나에게 자료제공을 동의한 부양가족 > 상세보기'를 통해 확인할 수 있습니다.
- ▶ 자료제공동의 신청'을 통해 부양가족 자료제공동의 신청/조회/취소 할 수 있습니다.

3. 국세청 간소화 자료 조회



- 2025년 중 **근로공백이 있더라도 1월 ~ 12월 전체 기간을 체크**해 주시기 바랍니다.
※ 지출일자를 확인하여 프로그램에서 검증합니다.
- 체크 후 우측 상단의 [한번에 조회하기] 버튼을 눌러 전체 조회 하거나 각 항목별 [조회하기] 버튼을 눌러주신 뒤 다운받아야 합니다.

[근로기간에 따른 구분]

* 근로공백 : 한달 중 하루라도 근무한 날이 있는 경우 해당 월을 근로기간으로 판단

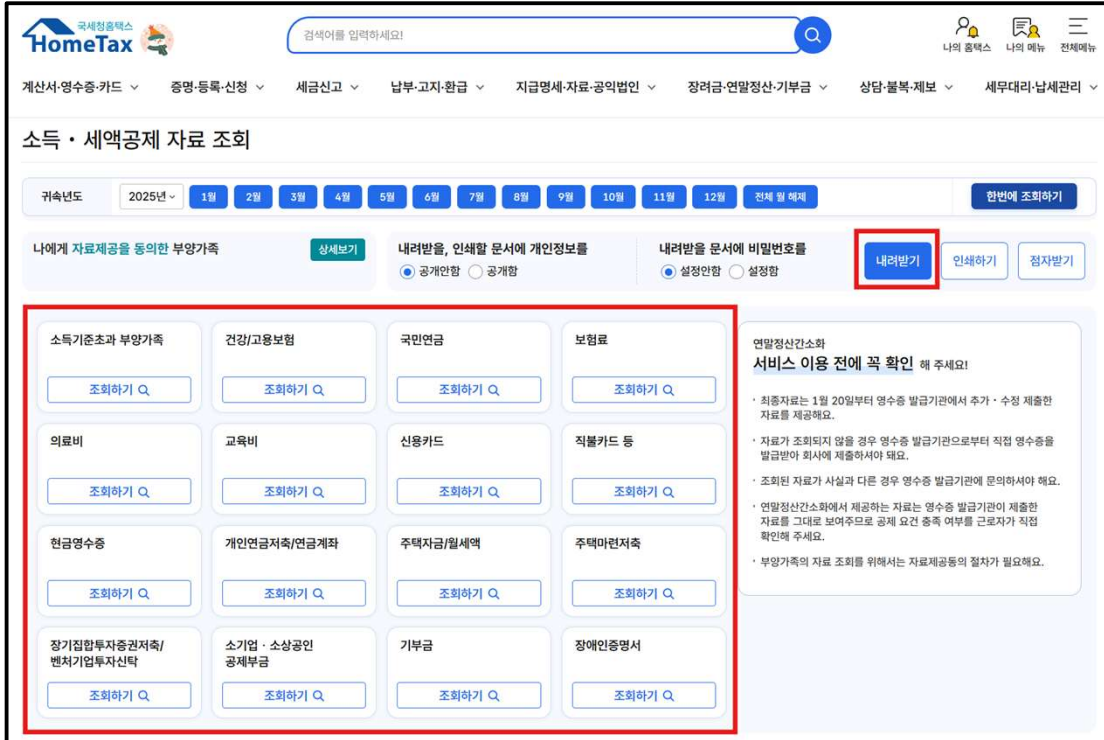
■ 만기근로자

- 2025년 1월부터 12월까지 근로공백이 없는 대상자
- 연중 입사한 경우에도 2025년 중 종(전)근무지가 있다면, 현 근무지와 근로기간을 합산하여 판단
예시1) 전 근무지 : 2025.01 ~ 2025.03 근무 / 현 근무지 : 2025.04 ~ 2025.12 근무
➔ 만기근로자 (O) / 근로공백 X
예시2) 전 근무지 : 2025.01 ~ 2025.03 근무 / 현 근무지 : 2025.05 ~ 2025.12 근무
➔ 만기근로자 (X) / 근로공백(2025년 4월) 발생

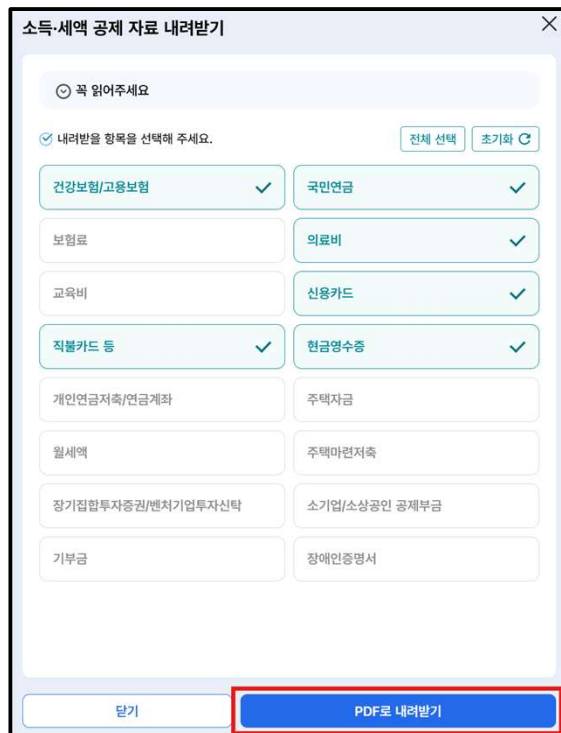
■ 그 외 근로자

- 종(전)근무지가 없는 중도입사자
- 종(전)근무지가 있지만 퇴사 후 입사 사이 기간에 근로공백이 있는 근로자

4-1. 국세청 간소화 자료 다운(만기근로자)



- 반드시 **전체 월**이 선택되어 있어야 합니다.
- 모든 항목에 대해 조회하기 버튼을 누른 후 내려받기 버튼을 눌러주시기 바랍니다.



- 조회 후 내려받을 항목을 선택해 주시기 바랍니다.
- 지출 금액이 없는 항목은 비활성화 되며, 확인 후 **'PDF로 내려받기'** 버튼을 눌러주시기 바랍니다.

4-2. 국세청 간소화 자료 프로그램 업로드(만기근로자)

PDF파일 등록하기
국세청에서 다운받은 PDF파일을 등록하세요

PDF파일 업로드
국세청에서 다운받은 PDF 파일을 여러 개 선택할 수 있습니다. 각 파일마다 비밀번호를 설정할 수 있습니다.

파일 추가

선택된 파일: 1개

1. 고길동(750101)-2025년도자료.pdf (818.38 KB) 삭제

비밀번호 (선택사항)

비밀번호를 설정한 경우 입력하세요

취소
확인

※ 연말정산간소화 서비스에서 "조회한 항목 한번에 다운로드하기" 를 이용해서 다운로드한 문서를 업로드 하여야 합니다.
 ※ 근무개월수(중·전 근무지 포함)가 12개월이 아닌 사용자의 경우 상세 항목을 반드시 업로드 하여야 합니다.

	1월	2월	3월	4월	5월	6월	7월	8월	9월	10월	11월	12월
연말정산센터												
종합												

2025년도 근로 공백이 없습니다. 국세청 PDF 다운로드 시 일괄로 다운로드하여 업로드해주세요

국세청 PDF 파일 목록 파일 등록 데이터 적용

순번	문서종류	파일명	대상자	다운로드	삭제
1	전체	고길동(750101)-2025년도자료.pdf	고길동 외 8명	다운로드	삭제

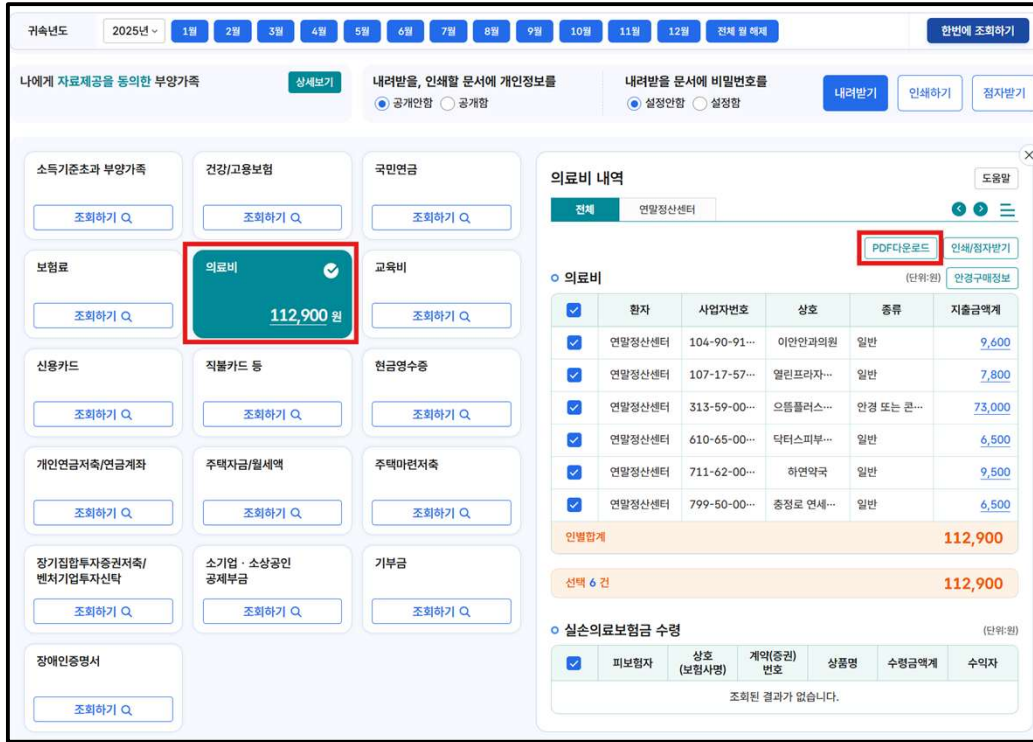
※ 국민연금, 건강보험료(장기요양보험료 포함), 고용보험료는 PDF자료가 아닌 원천징수 의무자(회사)가 입력한 자료를 기반으로 하여 정산됨을 알려드립니다.

구분	PDF 금액	적용 금액	상세내역
국민연금/건강보험료(추가납부)	881,180	0	보기
신용카드	24,885,234	0	보기
직불카드	9,225,485	0	보기
제로페이	5,452,620	0	보기
현금영수증	2,331,068	0	보기
보험료	5,417,292	0	보기
의료비	34,135,320	0	보기
(실손의료보험)	(1,330,408)	(0)	보기
교육비	29,102,445	0	보기
개인연금저축/연금저축/퇴직연금	16,866,207	0	보기
소기업/소상공인 공제부금	0	0	보기
장기집합투자증권저축	6,500,000	0	보기
투자조합출자(벤처기업투자신탁)	2,318,698	0	보기
주택자금	16,801,552	0	보기
주택마련저축	3,000,000	0	보기
기부금	1,665,000	0	보기

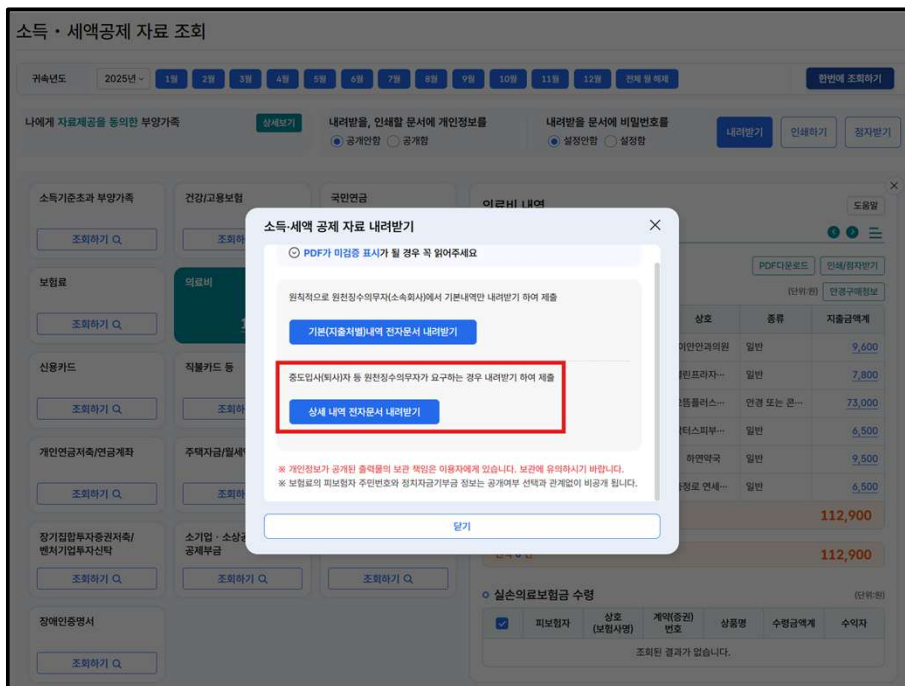
업로드한 PDF금액과 연말정산 계산과정에 포함될 금액이 상이한 경우 **주황색**으로 표기 됩니다.
 부양가족이 누락되거나 정보가 잘못 기재된 경우 차액이 발생할 수 있습니다.
 상세내역을 클릭하여 **차액이 발생한 항목**을 확인하세요.

- 연말정산 프로그램 접속 후 2번탭 '국세청 자료 업로드' 화면으로 이동합니다.
- 근로 공백이 없는 **만기 근로자**는 한번에 내려받은 '**일괄 파일**'을 업로드 해야 합니다.
- [**파일등록**] 버튼을 클릭한 후 간소화 자료를 선택하고 프로그램에 등록합니다.

5-1. 국세청 간소화 자료 다운(중도입사자)

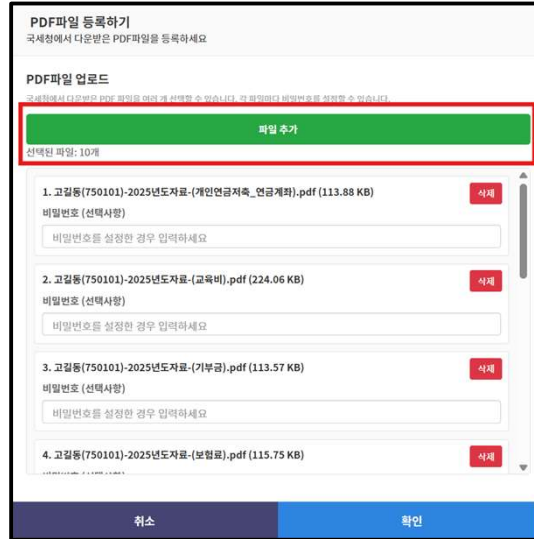


- 반드시 전체 월이 선택되어 있어야 합니다.
- 각 항목별 조회하기 -> PDF 다운로드 버튼을 눌러 주시기 바랍니다.



- '상세 내역 전자문서 내려받기'를 눌러 주시기 바랍니다.
- ※ 근로기간을 바탕으로 항목별 지출일을 확인하여 프로그램에서 검증합니다.
- 같은 방법으로 모든 항목에 대해 '상세 내역 전자문서 내려받기'를 진행해 주시기 바랍니다.

5-2. 국세청 간소화 자료 프로그램 업로드(중도입사자)



※ 연말정산간소화 서비스에서 "조희한 항목 한번에 다운로드하기" 를 이용해서 다운로드한 문서를 업로드 하여야 합니다.
 ※ 근무개월수(종·전 근무지 포함)가 12개월이 아닌 사용자의 경우 상세 항목을 반드시 업로드 하여야 합니다.

	1월	2월	3월	4월	5월	6월	7월	8월	9월	10월	11월	12월
연말정산센터												
전근무지												
총합												

2025년도 근로 공백이 있습니다. 국세청 PDF 다운로드 시 상세로 다운로드하여 업로드해주세요

국세청 PDF 파일 목록 파일 등록 데이터 적용

순번	문서종류	파일명	대상자	다운로드	삭제
1	연금저축등	고길동(750101)-2025년도자료-(개인연금저축_연금계좌).pdf	고길동	다운로드	삭제
2	교육비	고길동(750101)-2025년도자료-(교육비).pdf	고길동 외 5명	다운로드	삭제
3	기부금	고길동(750101)-2025년도자료-(기부금).pdf	고길동 외 2명	다운로드	삭제
4	보험료	고길동(750101)-2025년도자료-(보험료).pdf	고길동 외 2명	다운로드	삭제
5	신용카드	고길동(750101)-2025년도자료-(신용카드).pdf	고길동 외 2명	다운로드	삭제
6	의료비	고길동(750101)-2025년도자료-(의료비).pdf	고길동 외 7명	다운로드	삭제

※ 국민연금, 건강보험료(장기요양보험료 포함), 고용보험료는 PDF자료가 아닌 원천징수의무지(회사)가 입력한 자료를 기반으로 하여 정산됨을 알려드립니다.

구분	PDF 금액	적용 금액	상세내역
국민연금/건강보험료(추가납부)	0	0	보기
신용카드	24,885,234	0	보기
직불카드	9,225,485	0	보기
제로페이	5,452,620	0	보기
현금영수증	0	0	보기
보험료	5,417,292	0	보기
의료비 (실손의료보험)	34,135,320 (1,330,408)	0 (0)	보기
교육비	29,102,445	0	보기
개인연금저축/연금저축/퇴직연금	16,866,207	0	보기
소기업/소상공인 공제부금	0	0	보기
장기집합투자증권저축	6,500,000	0	보기
투자조합출자(벤처기업투자신탁)	2,318,698	0	보기
주택자금	16,801,552	0	보기
주택마련저축	3,000,000	0	보기
기부금	1,665,000	0	보기

업로드한 PDF금액과 연말정산 계산과정에 포함될 금액이 상이한 경우 추후세액으로 표기 됩니다.
 부양가족이 누락되거나 정보가 잘못 기재된 경우 차액이 발생될 수 있습니다.
 상세내역을 클릭하여 차액이 발생된 항목을 확인하세요.

- 연말정산 프로그램 접속 후 2번째 '국세청 자료 업로드' 화면으로 이동합니다.
- 근로 공백이 있는 **중도 입사자**는 한번에 내려받은 '**상세 파일**'을 업로드 해야 합니다.
- [**파일등록**] 버튼을 클릭한 후 [**파일선택**]을 통해 간소화 자료를 선택하고 프로그램에 등록합니다.